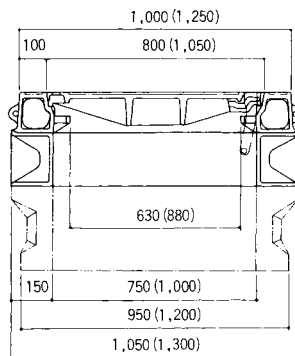
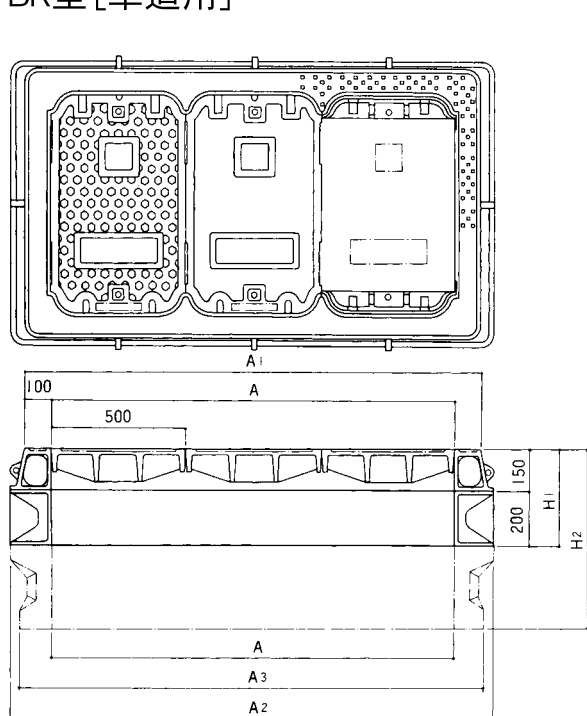


大型連結式V型勾配鉄蓋

BR型 [車道用]



特長

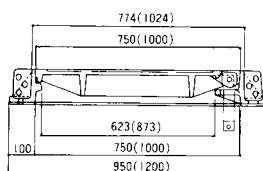
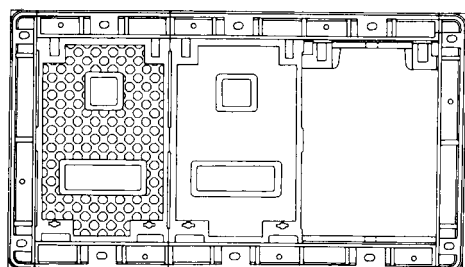
- (1) 開口部のスペースに合わせて連結が可能
- (2) R勾配による完全ガタツキ防止型
- (3) 大型にもかかわらず設置、施工の大幅な迅速化が可能
- (4) 蓋は180度垂直転回可能で蝶番により蓋の落下がありません。

- 1000mmタイプの場合には()内の数字を参照下さい。
- 750(1000)mm×2500mm(5枚蓋)以上の製品の受枠は連結式となります。
- 750(1000)mm×3500mm(7枚蓋)以上の製品には、レジコン下柵がセットされており、製品高さは650mmです。(寸法表参照)
- マーク、文字は御指定に応じて錆出し致します。
- マーク、文字座部分は表面模様にも出来ます。

単位:mm

配号	サイズ	A	A1	A2	A3	H1	H2
NBRB-1(2) 1G-15B	750(1000)× 500	500	700	800	—	350	—
NBRB-1(2) 2G-15B	750(1000)× 1000	1000	1200	1300	—	350	—
NBRB-1(2) 3G-15B	750(1000)× 1500	1500	1700	1800	—	350	—
NBRB-1(2) 4G-15B	750(1000)× 2000	2000	2200	2300	—	350	—
NBRB-1(2) 5G-15B	750(1000)× 2500	2500	2700	2800	—	350	—
NBRB-1(2) 6G-15B	750(1000)× 3000	3000	3200	3300	—	350	—
NBRB-1(2) 7G-15B	750(1000)× 3500	3500	3700	3800	3700	—	650
NBRB-1(2) 8G-15B	750(1000)× 4000	4000	4200	4300	4200	—	650
NBRB-1(2) 9G-15B	750(1000)× 4500	4500	4700	4800	4700	—	650
NBRB-1(2) 0G-15B	750(1000)× 5000	5000	5200	5300	5200	—	650

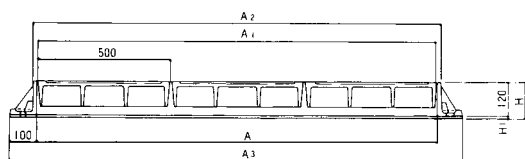
BF型 [歩道用]



特長

- (1) 開口部のスペースに合う連結式
- (2) 蓋は180度垂直転回可能

単位:mm



製品名	サイズ	A	A1	A2	A3	H1	H
BF-1(2) 1L-12L	750(1000)× 500	500	500	524	700	10	130
BF-1(2) 2L-12L	750(1000)× 1000	1000	1000	1024	1200	10	130
BF-1(2) 3L-12L	750(1000)× 1500	1500	1500	1524	1700	10	130
BF-1(2) 4L-12L	750(1000)× 2000	2000	2000	2024	2200	10	130
BF-1(2) 5L-12L	750(1000)× 2500	2500	2500	2524	2700	10	130
BF-1(2) 6L-12L	750(1000)× 3000	3000	3000	3024	3200	10	130
BF-1(2) 7L-12L	750(1000)× 3500	3500	3500	3524	3700	100	220
BF-1(2) 8L-12L	750(1000)× 4000	4000	4000	4024	4200	100	220
BF-1(2) 9L-12L	750(1000)× 4500	4500	4500	4524	4700	100	220
BF-1(2) 0L-12L	750(1000)× 5000	5000	5000	5024	5200	100	220

※1000mmピッチの場合には()内の数字を参照して下さい。

※受注生産品につき納期のお問合せ願います。

単位:mm

型 式	寸 法	価 格	摘 要
NBRB-12G-15B	750×1,000	1,904,500	R勾配受、 ^{H=200} チャンネル付
NBRB-13G-15B	〃 ×1,500	2,540,000	〃 〃
NBRB-14G-15B	〃 ×2,000	3,153,400	〃 〃
NBRB-15G-15B	〃 ×2,500	3,743,400	〃 〃
NBRB-16G-15B	〃 ×3,000	4,403,400	〃 〃
NBRB-17G-15B	〃 ×3,500	7,114,500	〃 〃 ^{H=300} レジコン下柵付
NBRB-18G-15B	〃 ×4,000	7,917,800	〃 〃 〃
NBRB-19G-15B	〃 ×4,500	8,785,600	〃 〃 〃
NBRB-10G-15B	〃 ×5,000	9,686,700	〃 〃 〃

単位:mm

型 式	寸 法	価 格	摘 要
NBRB-22G-15B	1,000×1,000	2,275,600	R勾配受、 ^{H=200} チャンネル付
NBRB-23G-15B	〃 ×1,500	3,008,900	〃 〃
NBRB-24G-15B	〃 ×2,000	3,724,500	〃 〃
NBRB-25G-15B	〃 ×2,500	4,413,400	〃 〃
NBRB-26G-15B	〃 ×3,000	5,171,200	〃 〃
NBRB-27G-15B	〃 ×3,500	8,122,300	〃 〃 ^{H=300} レジコン下柵付
NBRB-28G-15B	〃 ×4,000	9,027,800	〃 〃 〃
NBRB-29G-15B	〃 ×4,500	10,003,400	〃 〃 〃
NBRB-20G-15B	〃 ×5,000	10,994,500	〃 〃 〃

※17F、18F、19F、10F(3,500~5,000) } 左記の8タイプについては、
 ※27F、28F、29F、20F(3,500~5,000) } H=200のチャンネルと
 H=300のレジコン下柵が
 付きます。

単位:mm

型 式	寸 法	価 格	摘 要
BF-12L-12L	750×1,000	774,500	平 受 敷鉄板付
BF-13L-12L	〃 ×1,500	983,400	〃 〃
BF-14L-12L	〃 ×2,000	1,201,200	〃 〃
BF-15L-12L	〃 ×2,500	1,557,800	〃 〃
BF-16L-12L	〃 ×3,000	1,766,700	〃 〃
BF-17L-12L	〃 ×3,500	2,152,300	〃 チャンネル付
BF-18L-12L	〃 ×4,000	2,402,300	〃 〃
BF-19L-12L	〃 ×4,500	2,652,300	〃 〃
BF-10L-12L	〃 ×5,000	2,881,200	〃 〃
BF-22L-12L	1,000×1,000	878,900	〃 敷鉄板付
BF-23L-12L	〃 ×1,500	1,126,700	〃 〃
BF-24L-12L	〃 ×2,000	1,378,900	〃 〃
BF-25L-12L	〃 ×2,500	1,766,700	〃 〃
BF-26L-12L	〃 ×3,000	2,016,700	〃 〃
BF-27L-12L	〃 ×3,500	2,463,400	〃 チャンネル付
BF-28L-12L	〃 ×4,000	2,713,400	〃 〃
BF-29L-12L	〃 ×4,500	3,046,700	〃 〃
BF-20L-12L	〃 ×5,000	3,320,000	〃 〃

単位:mm

型 式	寸 法	価 格	摘 要
BF-32L-12L	1,550×1,000	1,620,000	平 受 敷鉄板付
BF-33L-12L	〃 ×1,500	2,130,000	〃 〃
BF-34L-12L	〃 ×2,000	2,694,500	〃 〃
BF-35L-12L	〃 ×2,500	3,465,600	〃 〃
BF-36L-12L	〃 ×3,000	4,048,900	〃 〃
BF-37L-12L	〃 ×3,500	4,947,800	〃 チャンネル付
BF-38L-12L	〃 ×4,000	5,675,600	〃 〃
BF-39L-12L	〃 ×4,500	6,468,900	〃 〃
BF-30L-12L	〃 ×5,000	7,323,400	〃 〃
BF-42L-12L	2,050×1,000	1,807,800	〃 敷鉄板付
BF-43L-12L	〃 ×1,500	2,402,300	〃 〃
BF-44L-12L	〃 ×2,000	3,070,000	〃 〃
BF-45L-12L	〃 ×2,500	3,863,400	〃 〃
BF-46L-12L	〃 ×3,000	4,528,900	〃 〃
BF-47L-12L	〃 ×3,500	5,507,800	〃 チャンネル付
BF-48L-12L	〃 ×4,000	6,343,400	〃 〃
BF-49L-12L	〃 ×4,500	7,177,800	〃 〃
BF-40L-12L	〃 ×5,000	8,096,700	〃 〃